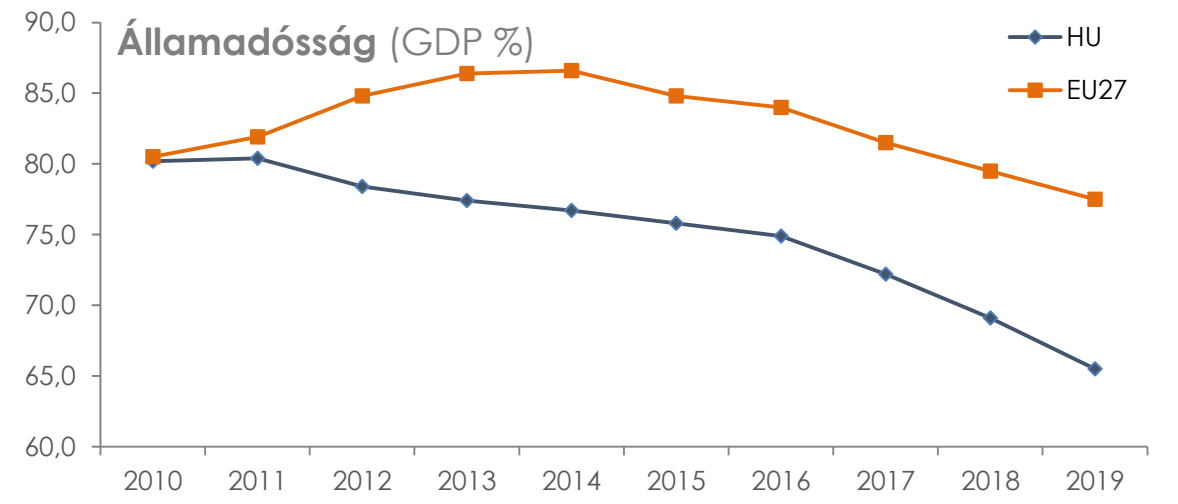
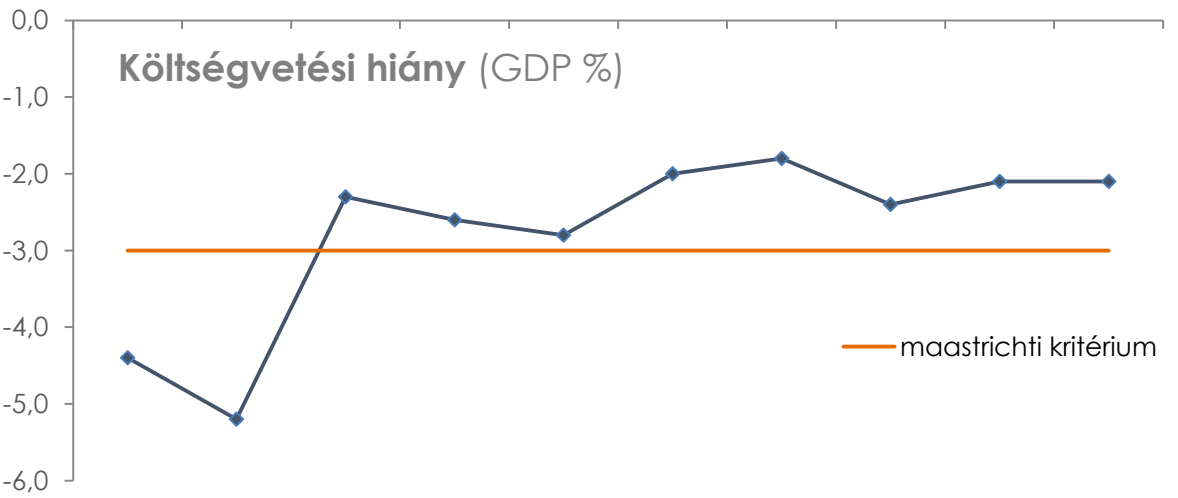
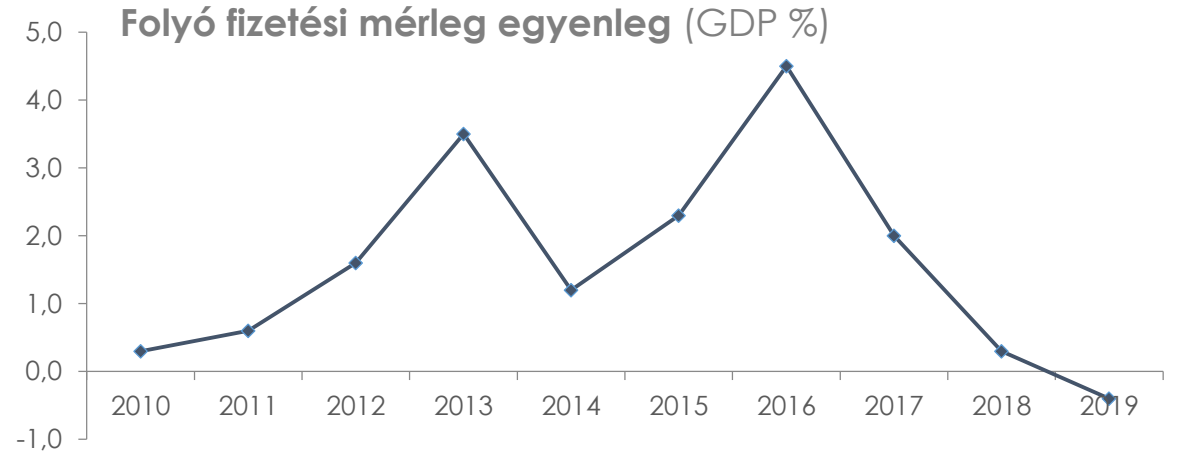
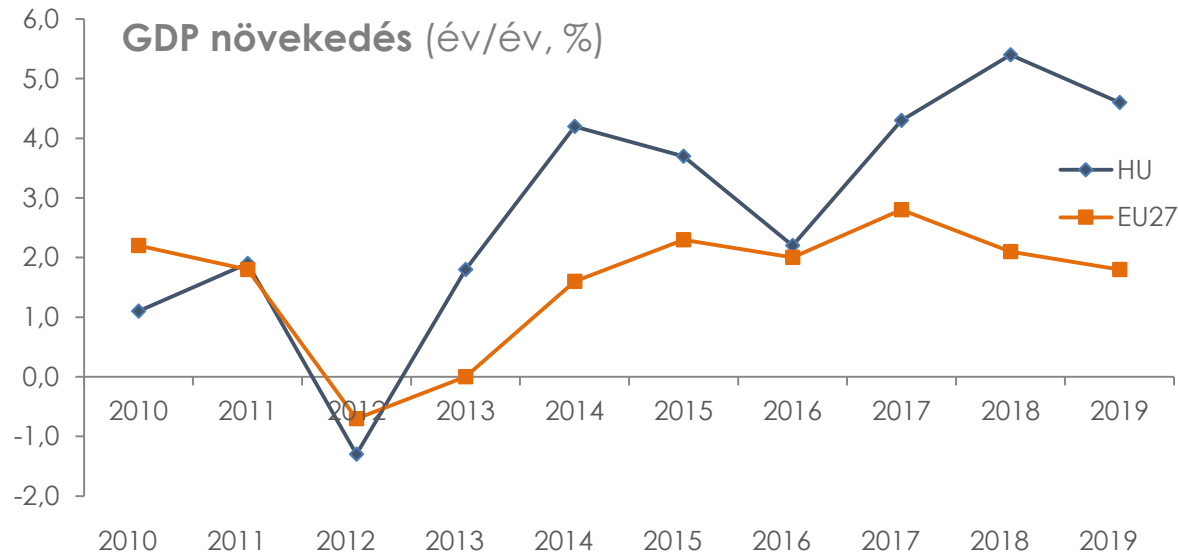




Vírus-reakciók: költségvetési válasz a COVID19 okozta világjárványra

BANAI PÉTER BENŐ
ÁLLAMHÁZTARTÁSÉRT FELELŐS ÁLLAMTITKÁR
2021. DECEMBER 1.

A válságot megelőző 10 évben **Magyarország jelentős növekedést ért el**, miközben az egyensúlyi mutatók kedvezően alakultak



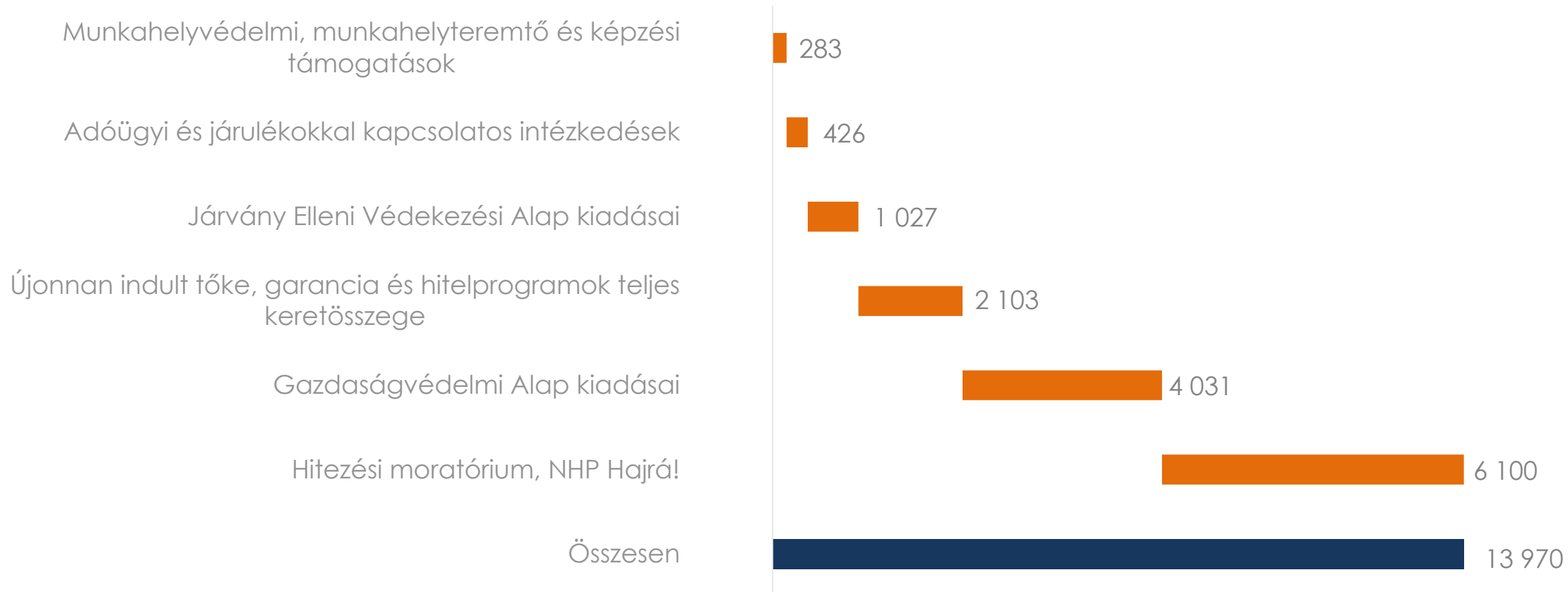
Így Magyarországot egyértelműen jobb állapotban érte a válság, mint 2008-ban

	2008	2019
GDP növekedés (%)	1,0	4,6
GDP folyó áron (milliárd Ft)	27 217	47 531
Beruházási ráta (GDP %-ában)	23,4	27,1
Foglalkoztatottak száma (ezer fő)	3 848	4 645
Munkanélküliek száma (ezer fő)	326	159
Munkanélküliségi ráta (%)	7,8	3,4
Államháztartás hiánya (GDP %-ában)	3,8	2,1
Államadósság (GDP%-ában)	71,8	65,5
Külföldi kézben lévő államadósság (%)	51	34
Háztartási hitelállomány (GDP %-ában)	36	18
Háztartási devizahitelek aránya (%)	66	0,7
Külső finanszírozási képesség (GDP %-ában)	-6,2	1,2
Külső adósság (nettó, GDP %-ában)	52,0	8,0



A járvány kezelése és a gazdasági visszaesés mérséklése a **GDP mintegy 30%-át kitevő intézkedéscsomaggal** volt lehetséges

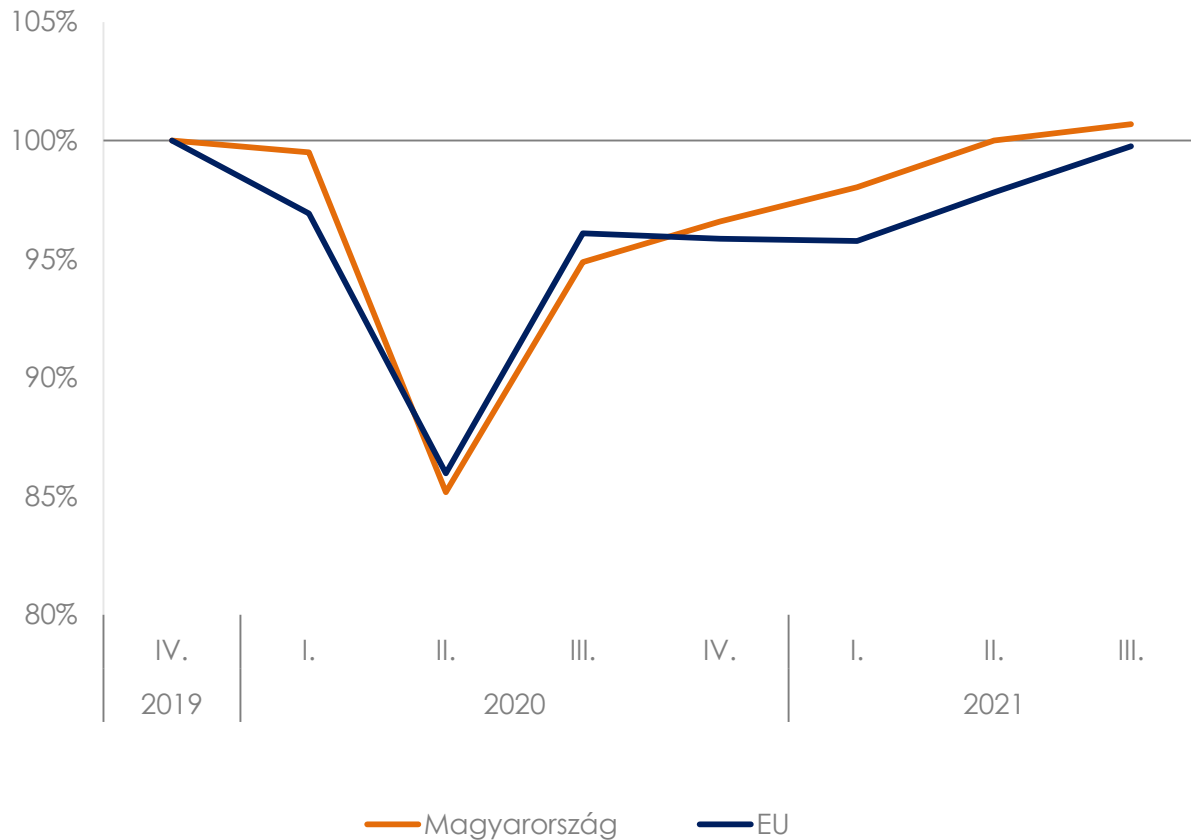
Intézkedések hatása 2020-ban (Mrd Ft)



Az aktív jegybanki és kormányzati politikával volt elérhető a gazdaság gyors magára találása

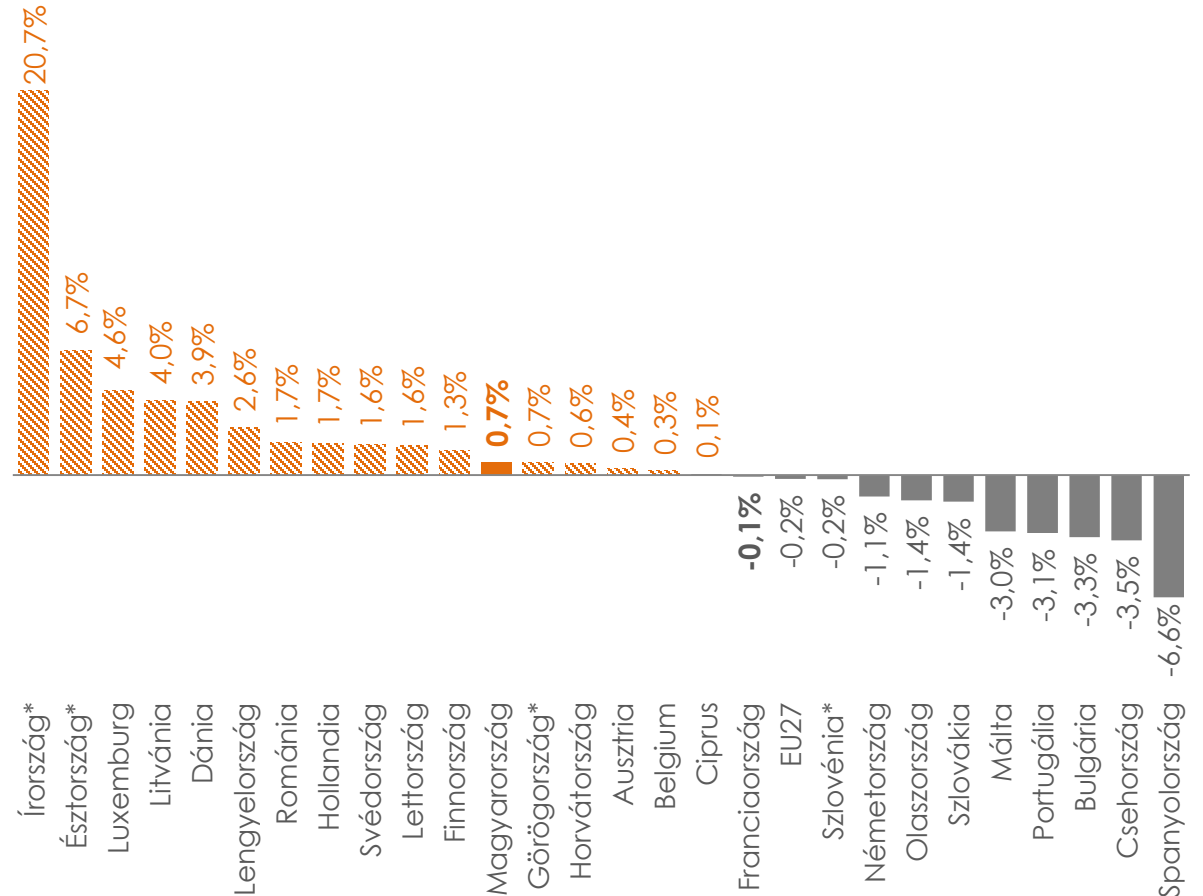
A bruttó hazai termék szintje

(2019. IV. n.év=100, szezonálisan és naptárhatással igazított adat)



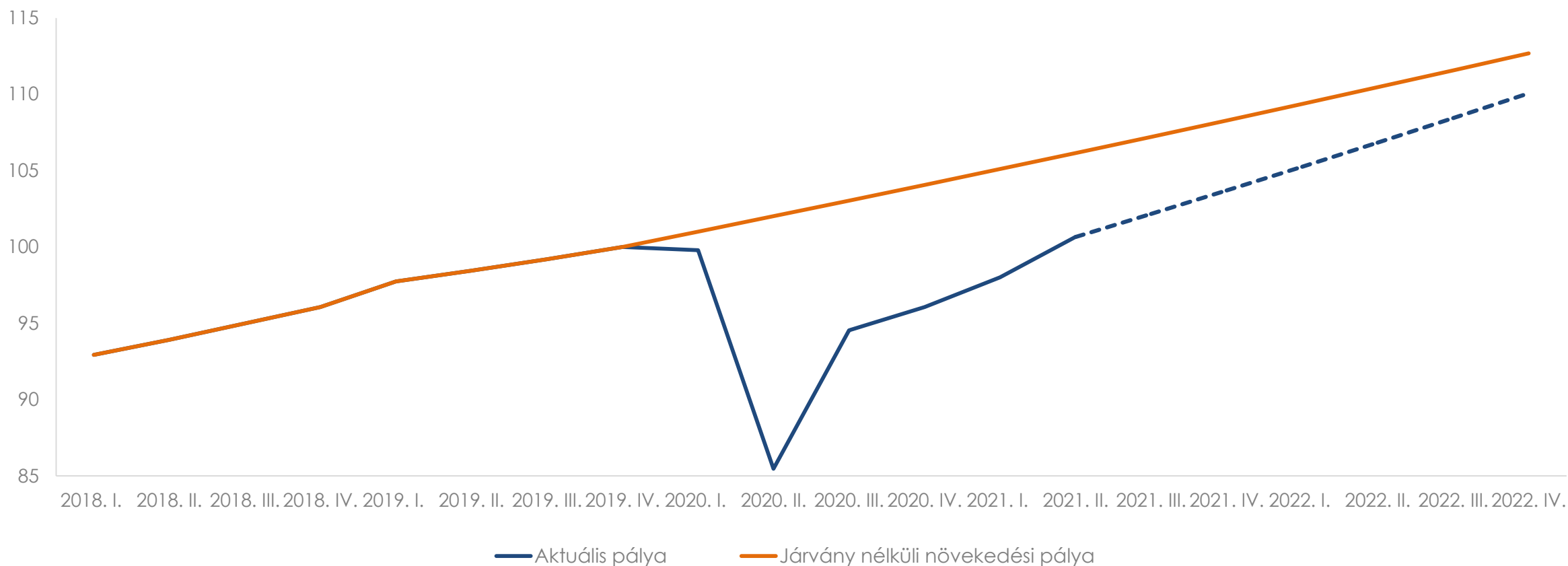
Hol tart a kilábalás? – Magyarország teljesítménye európai kitekintésben

(2021. III. n.év a 2019. IV. n. évhez képest; %; szez. és nap. hat. igazítva)



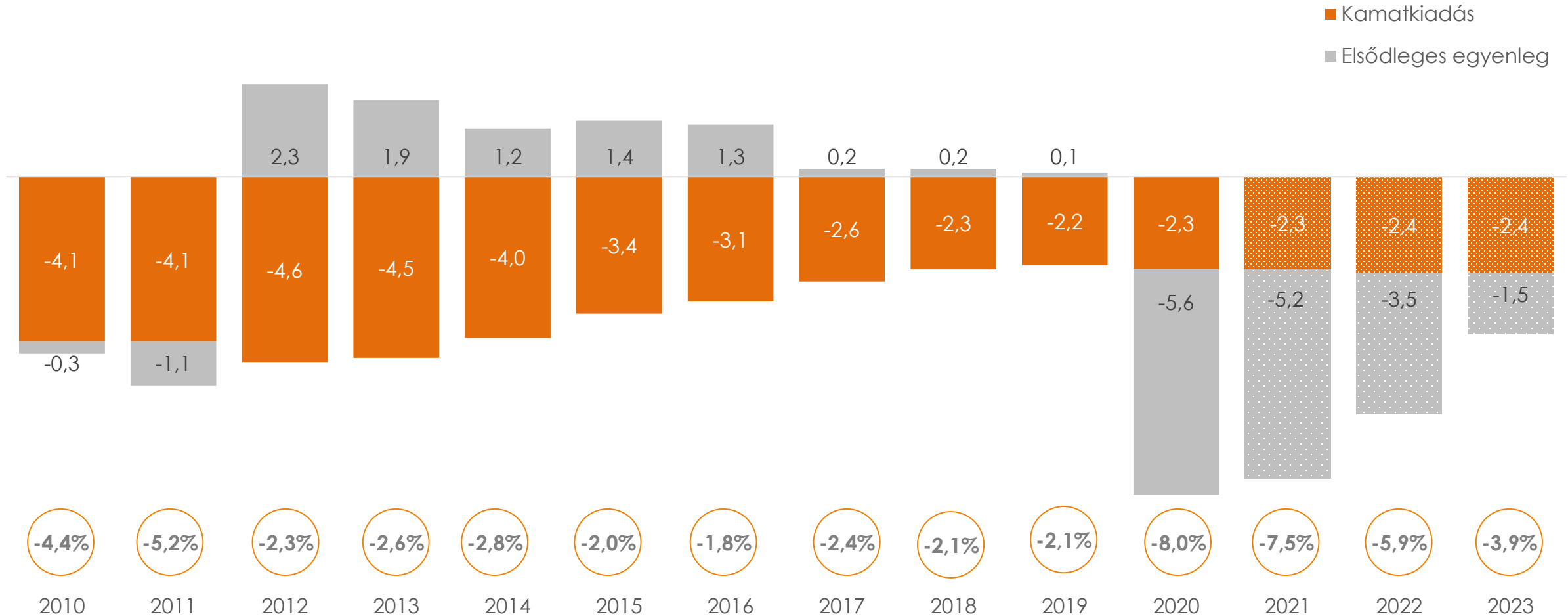
Bár gyors a helyreállítás üteme, de **a koronavírus kitörése előtti növekedési pályától elmaradunk**

GDP pályák (2019. IV. n.é. = 100)



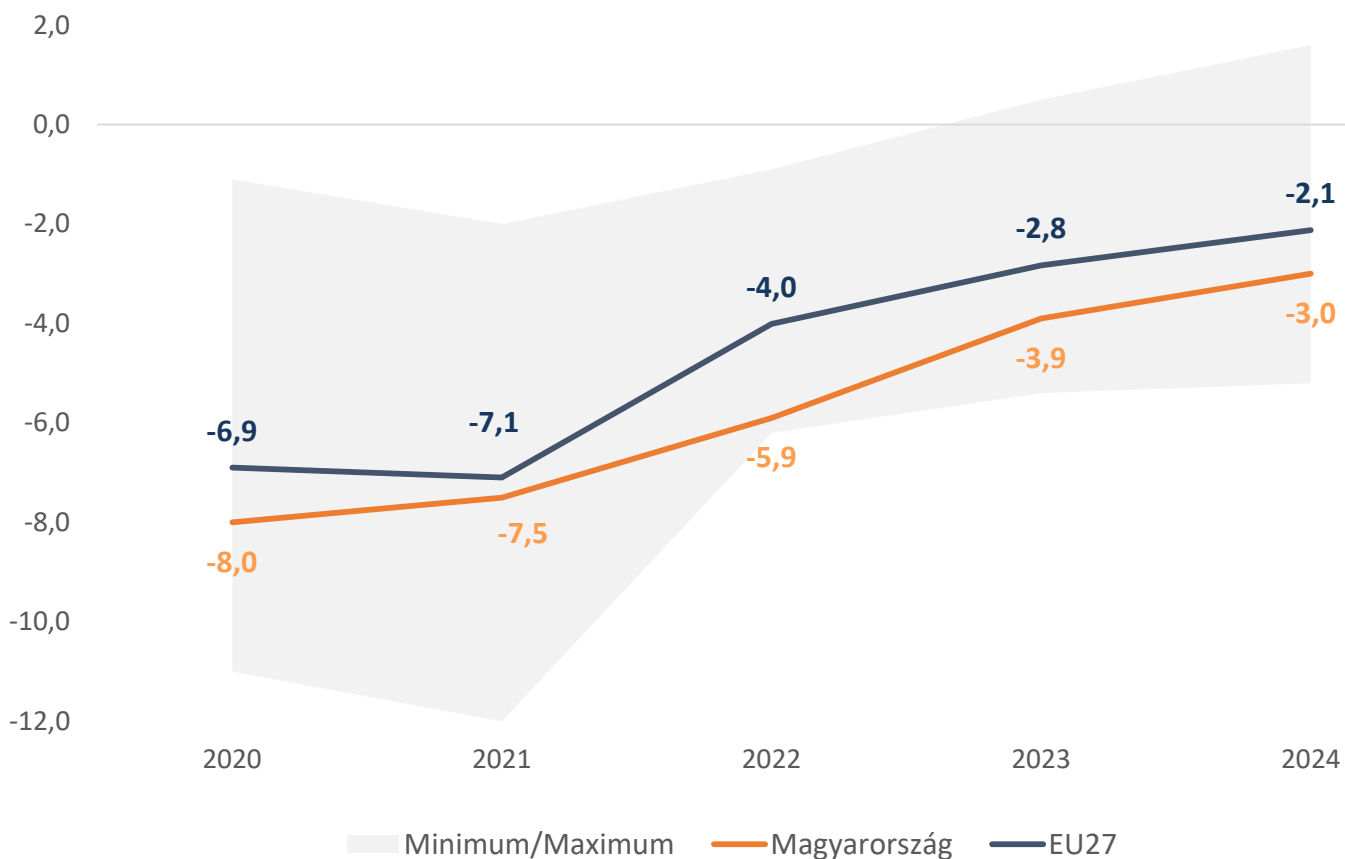
A válságkezelés érdekében hozott intézkedések nyomán **a költségvetés hiánya átmenetileg megnő, de a növekedés tartós beindításával csökkentendő**

Költségvetési egyenleg (GDP %-ában, Mrd Ft)



A növekedés fenntartása és az egyensúlyi mutatók javítása egyaránt fontos szempont

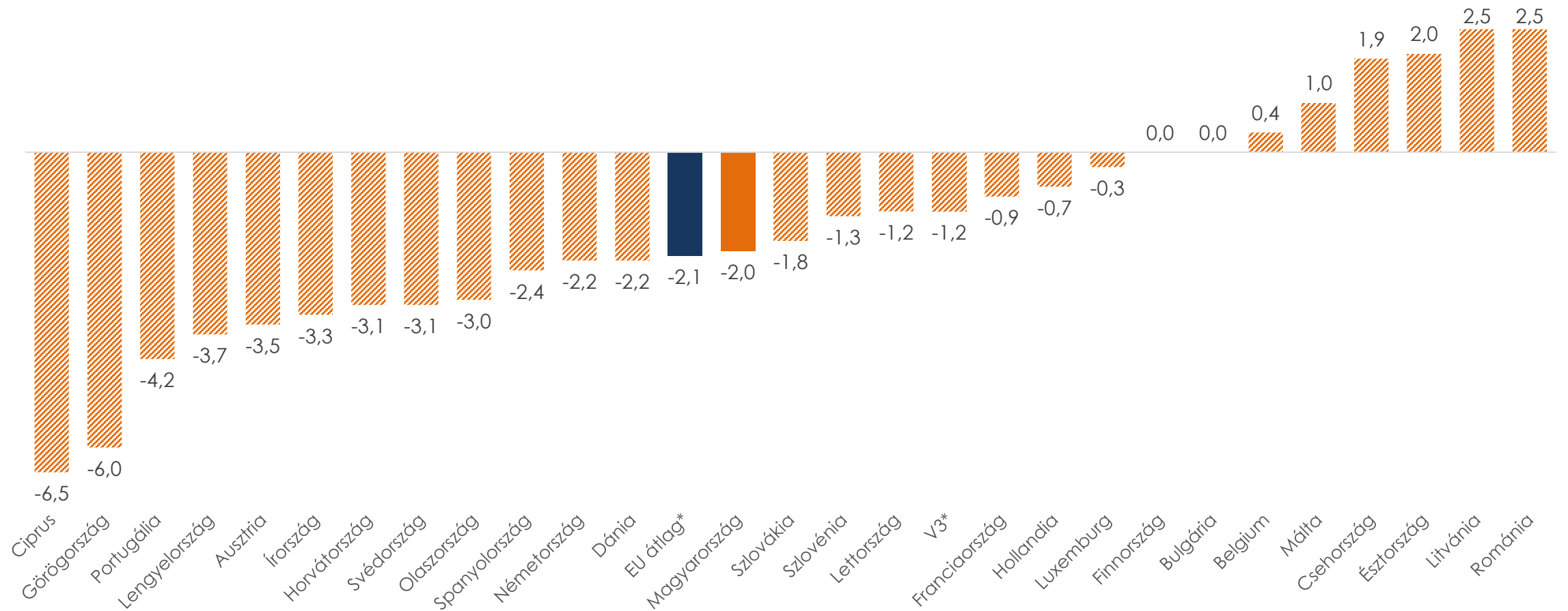
Az Európai Unió országainak várható költségvetési egyenlege (GDP %-ban)



A Bizottság 2021. októberi közleménye új javaslatokat és érdemi iránymutatást a költségvetési szabályrendszer reformjának várható irányairól nem fogalmazott meg, azaz a növekedést támogató költségvetési politika további támogatást kap. A Bizottság 2022 első negyedében fog iránymutatást nyújtani a rákövetkező időszakra vonatkozó költségvetési politikához, és várhatóan 2022 második felében fog konkrétabb javaslatokkal előállni, hogy 2023-ra széleskörű megállapodás születhessen a gazdasági kormányzási keret jövőjéről.

2022-ben még sok ország nem vagy csak kis mértékben lesz képes adósságának csökkentésére

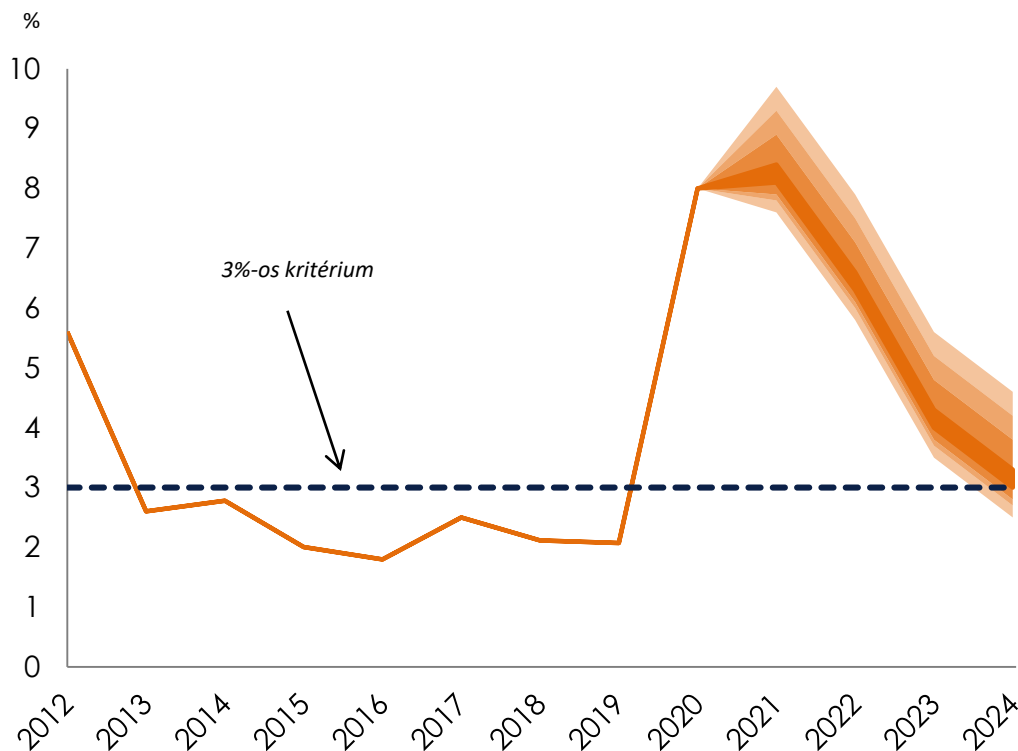
2022. évi adósság változása az EU bizottság előrejelzése szerint (GDP %-ban)



A költségvetés alakulását övező csökkenése fokozatos kell legyen

negatív kockázatok miatt a hiány

Költségvetési egyenleg (GDP %-ban)



Főbb megállapítások

Pozitív kockázatok

- A beruházás vezérelt magas növekedési ütem tartósan fennmarad
- A többletjövedelmeket inkább elköltik a háztartási és vállalati kedvezményezettek fogyasztásra, beruházásra
- Az uniós források felhasználása (megelőlegezéssel) gyors ütemben folytatódik

Negatív kockázatok

- A járvány esetleges további hullámai
- Ellátási láncok akadozása
- A magas infláció miatt emelkedhetnek a kamatok, amely visszaveti a növekedést
- Az energiaárak alakulása érdemi növekedési áldozattal és/vagy költségvetési teherrel járhat
- Az elinduló monetáris és költségvetési szigorítások miatt a nemzetközi partnerek növekedési üteme érdemben lecsökken