



# A magyarországi szőlő-bor ágazat helyzete és lehetőségei

**Dr. Gál Péter**

főosztályvezető

Agrárminisztérium, Borászati, Eredetvédelmi és Agrármarketing Főosztály

2023.09.21.

**Az előadás diái letölthetők:** [boraszat.kormany.hu/eloadasok](https://boraszat.kormany.hu/eloadasok)  
**Kérdések:** [bortorveny@am.gov.hu](mailto:bortorveny@am.gov.hu)

# Szőlőterület (EU, ha)

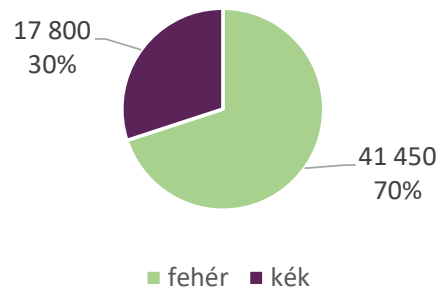


Ország	2012.	2013.	2014.	2015.	2016.	2017.	2018.	2019.	2020.	2021.
Bulgária	60 328	60 299	59 701	60 418	60 418	60 583	61 251	60 862	60 162	60 077
Csehország	17 366	17 480	17 631	17 631	17 746	17 720	18 181	18 140	18 067	17 844
Németország	102 598	102 810	102 856	102 752	102 742	102 727	102 939	103 173	103 248	103 388
Görögország	66 474	65 330	65 020	62 773	62 773	62 728	62 805	63 181	63 521	63 697
Spanyolország	953 177	957 573	958 778	959 535	959 535	951 939	953 226	950 079	944 478	945 578
Franciaország	807 600	804 831	804 297	793 905	793 905	810 075	810 850	811 923	813 505	813 396
Olaszország	654 823	646 485	641 743	645 800	645 800	652 217	657 708	666 421	671 139	674 030
<b>Magyarország</b>	<b>65 777</b>	<b>58 788</b>	<b>60 467</b>	<b>62 068</b>	<b>63 881</b>	<b>65 257</b>	<b>65 582</b>	<b>65 397</b>	<b>62 557</b>	<b>61 796</b>
Ausztria	46 711	47 701	47 237	47 583	47 583	48 282	48 863	48 845	48 062	44 913
Portugália	233 943	226 864	221 448	193 219	193 219	191 633	190 322	192 743	192 401	192 029
Románia	183 170	182 715	182 849	182 363	182 363	182 470	182 616	182 574	181 722	180 378
Szlovénia	16 172	16 110	15 997	15 604	15 604	15 593	15 646	15 500	15 213	14 866
Szlovákia	18 705	18 512	18 046	17 598	17 598	16 610	15 415	15 358	15 080	14 642
<b>EU összesen</b>	<b>3 236 054</b>	<b>3 221 779</b>	<b>3 236 953</b>	<b>3 184 488</b>	<b>3 194 250</b>	<b>3 208 006</b>	<b>3 215 549</b>			
Magyarország %	2,03%	1,82%	1,87%	1,95%	2,00%	2,03%	2,04%	<i>Forrás: COM</i>		

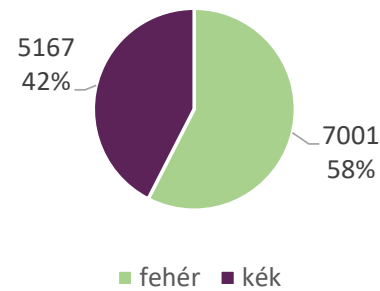
# Szőlőterület adatok



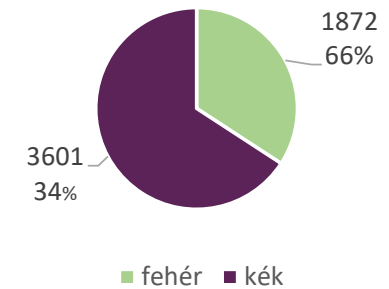
Magyarország (ha)



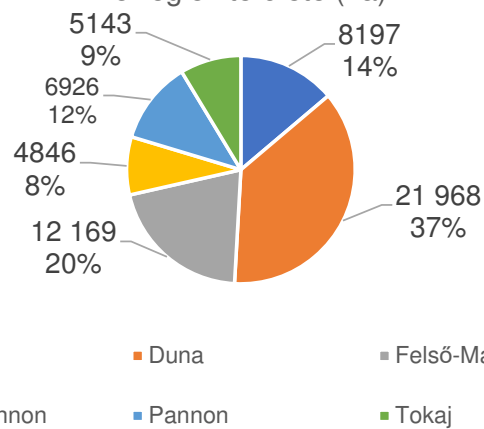
Felső Magyarország borrégió (ha)



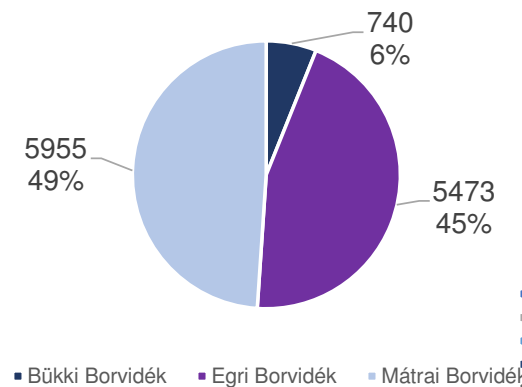
Egri borvidék (ha)



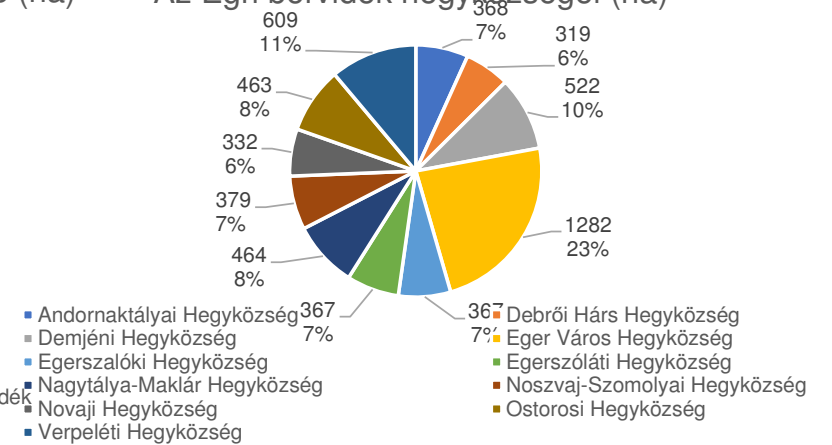
Borrégiók területe (ha)



Felső Magyarország borrégió (ha)



Az Egri borvidék hegyközségei (ha)



# TOP10 szőlőfajta Magyarországon



Helyezés	2012. (terület, ha)	2017. (terület, ha)	2023. (terület, ha)
1. hely	Kékfrankos (7097,43)	Kékfrankos (7592,73)	Kékfrankos (7 153)
2. hely	Chardonnay (6847,99)	Bianca (5062,40)	Bianca (5 795)
3. hely	Bianca (3832,13)	Cserszegi fűszeres (4314,71)	Cserszegi fűszeres (3 700)
4. hely	Olasz rizling (3793,40)	Olasz rizling (3989,28)	Furmint (3 462)
5. hely	Furmint (3762,28)	Furmint (3904,70)	Olasz rizling (3 115)
6. hely	Cserszegi fűszeres (3758,38)	Cabernet sauvignon (2665,21)	Irsai Olivér (2 615)
7. hely	Cabernet sauvignon (2549,46)	Chardonnay (2466,22)	Aletta (2 204)
8. hely	Merlot (1783,71)	Merlot (2043,89)	Merlot (2 169)
9. hely	Zweigelt (1704,01)	Aletta (1786,64)	Chardonnay (2 143)
10. hely	Rizlingszilváni (1634,91)	Irsai Olivér (1727,58)	Cabernet sauvignon (2 119)
TOP10 össz.	36 764 ha	35 553 ha	34 476 ha
TOP10 %	56%	54%	58%
Összesen	65 777 ha	65 257 ha	59 250 ha

# Szőlőtermesztés koncentráció



Ültetvényméret	Gazdaságok száma	Területarány
100 hektár felett	39 db	10,69 %
50-100 hektár között	86 db	9,80 %
20-50 hektár között	344 db	17,59 %
10-20 hektár között	669 db	15,51 %
5-10 hektár között	1.504 db	17,66 %
1-5 hektár között	5.321 db	20,60 %
1 hektár alatt	14.436 db	8,15 %

Elem	Adat
Szőlőterület nagysága (ha)	59 250
Szőlőtermesztők száma (db)	22 399
Átlagos területnagyság (ha/db)	2,64
Koncentráció (HHI)	6/10 000

2023. Forrás: HNT

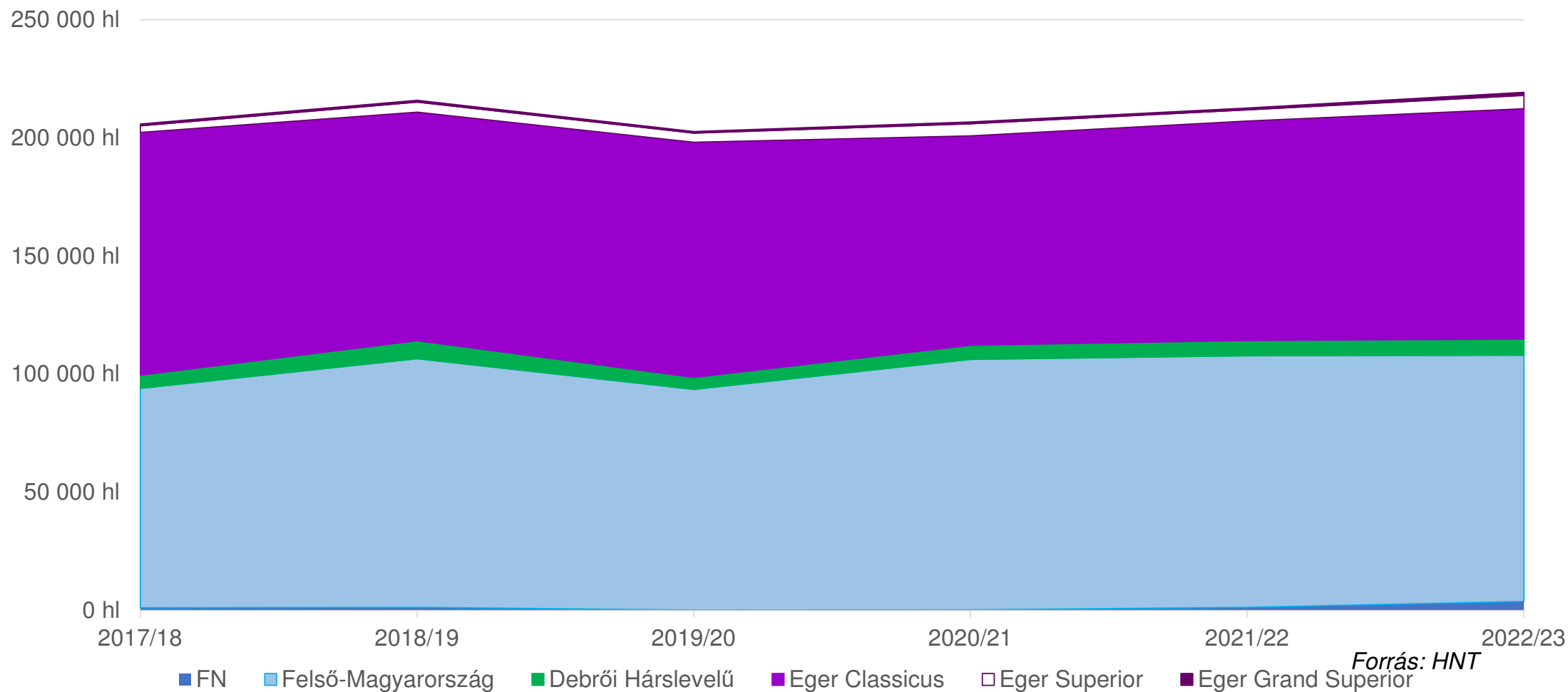
# Bortermelés (újbor és mustok)



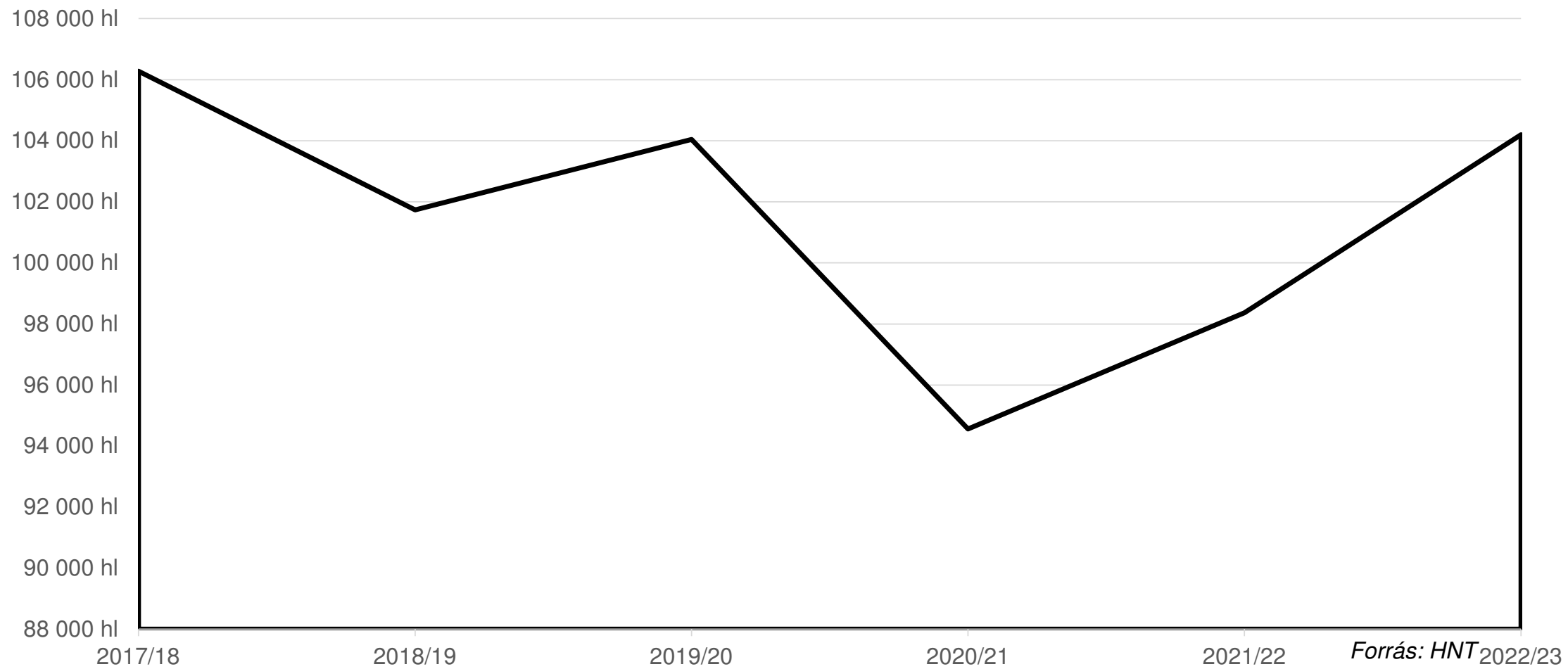
Ország	2017.	2018.	2019.	2020.	2021.	2022.
Ausztria	2 487	2 753	2 324	2 398	2 460	2 527
Bulgária	1 157	1 084	917	823	893	793
Ciprus	110	109	100	89	68	108
Csehország	645	691	492	603	592	586
Franciaország	36 783	49 571	42 299	45 785	37 132	44 356
Görögország	2 410	2 235	2 425	2 283	2 469	2 127
Horvátország	576	733	525	660	526	561
Luxemburg	81	134	75	97	98	86
<b>Magyarország</b>	<b>2 876</b>	<b>3 699</b>	<b>2 743</b>	<b>2 913</b>	<b>3 082</b>	<b>2 900</b>
Málta	15				11	15
Németország	7 462	10 269	8 218	8 405	8 448	8 940
Olaszország	42 499	54 783	47 546	49 066	50 416	50 109
Portugália	6 737	6 061	6 527	6 418	7 359	6 848
Románia	4 346	5 189	3 918	4 032	4 823	4 101
Spanyolország	34 902	49 522	37 289	45 906	39 374	40 743
Szlovákia	298	389	321	357	342	334
Szlovénia	630	889	758	743	581	546
<b>Mindösszesen</b>	<b>144 020</b>	<b>188 140</b>	<b>156 476</b>	<b>170 578</b>	<b>158 683</b>	<b>165 690</b>

ezer hl – forrás: COM

# Borok az Egri borvidékről / földrajzi árujelző

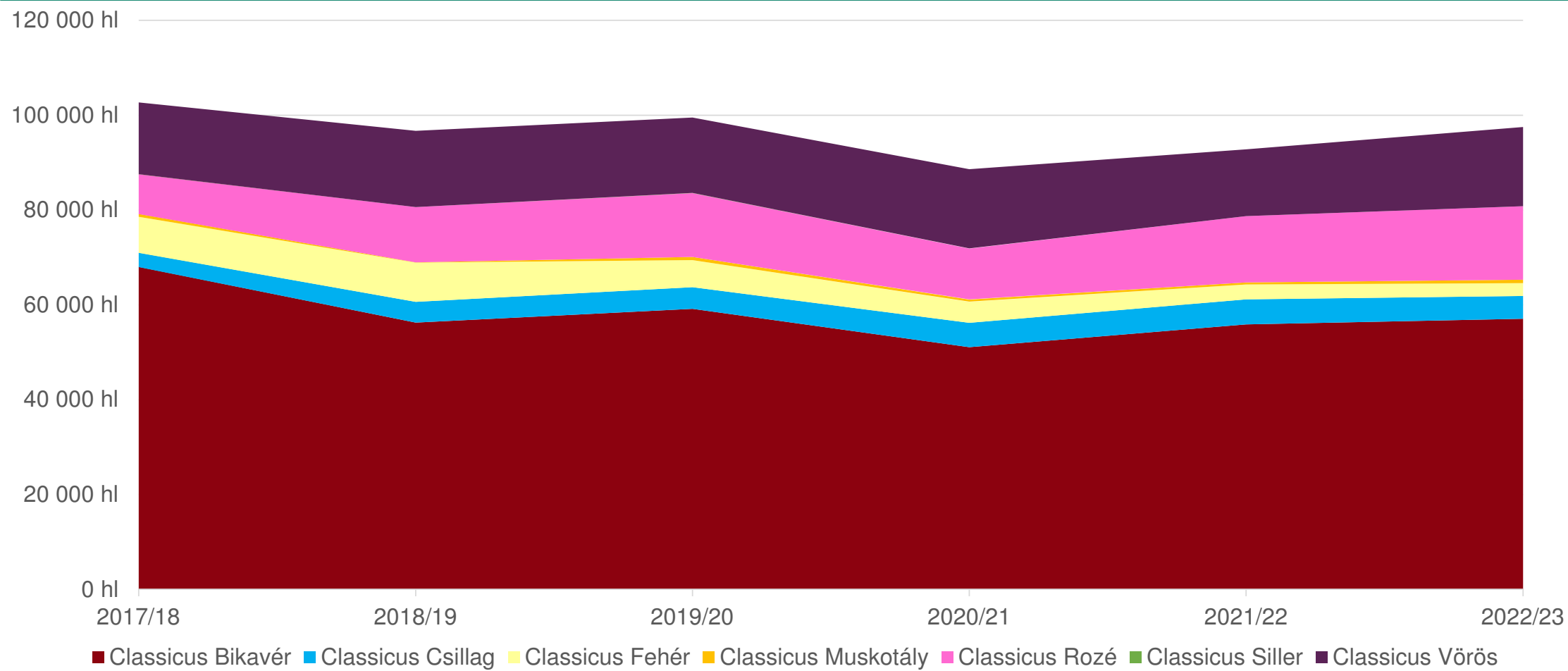


# Borok Eger/Egri eredetmegjelöléssel



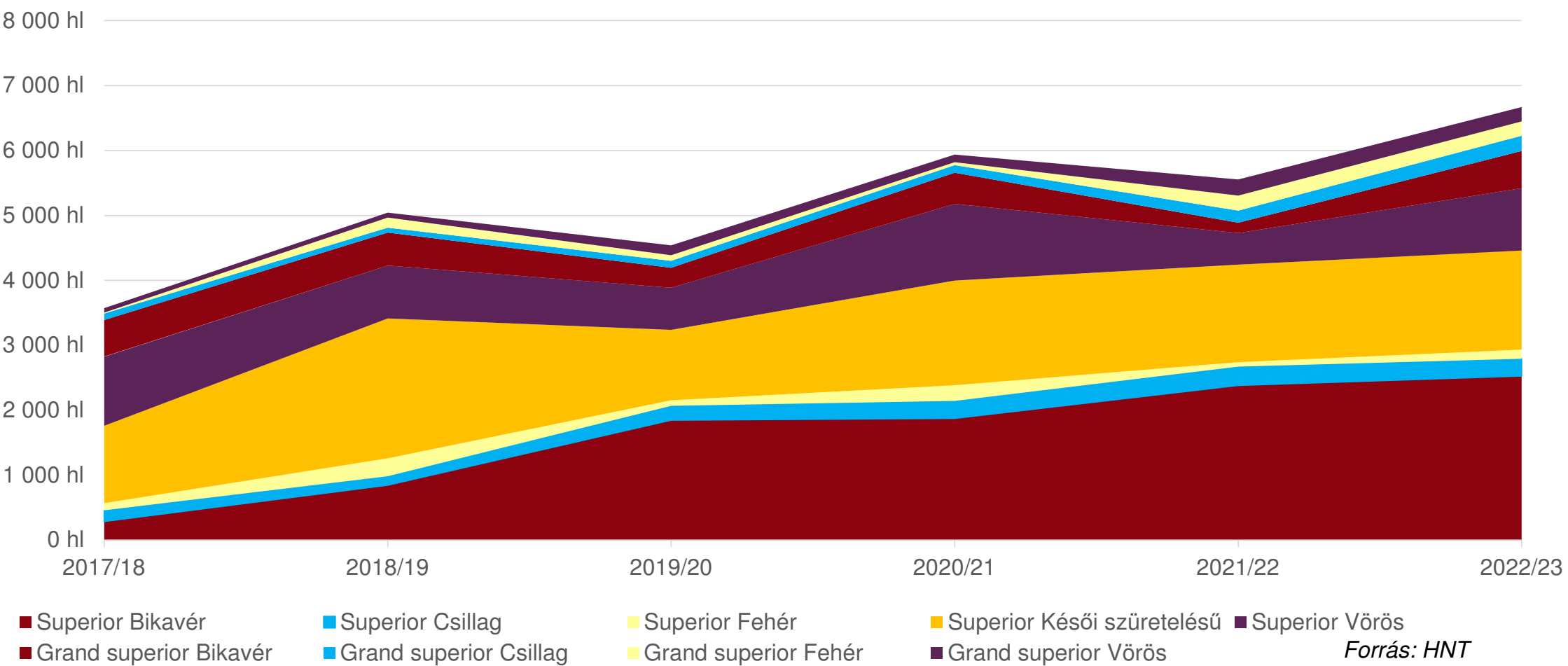


# Eger/Egri *classicus*



Forrás: HNT

# Eger/Egri superior és grand superior



# Borpiaci koncentráció



Ültetvényméret	Gazdaságok száma	Mennyiség arány
20.000 hl felett	20 db	72,55 %
10.000-20.000 hl	15 db	7,40 %
5.000-10.000 hl	21 db	4,88 %
1.000-5.000 hl	101 db	7,82 %
500-1.000 hl	99 db	2,45 %
200-500 hl	206 db	2,32 %
100-200 hl	237 db	1,12 %
100 hl alatt	1096 db	1,36 %

Elem	Adat
Bor forgalomba hozatal nagysága (1000 hl)	2 775
Bort forgalomba hozók száma (db)	1 795
Átlagos bortermelés (hl/db)	1 546
Koncentráció (HHI)	478/10 000

2022/23. Forrás: HNT

# Borfogyasztás



Ország	2017.	2018.	2019.	2020.	2021.	2022.
Ausztria	27,0	27,0	25,9	25,9	27,0	26,0
Franciaország	42,6	38,8	36,1	34,6	37,6	37,7
<b>Magyarország</b>	<b>24,6</b>	<b>27,6</b>	<b>21,5</b>	<b>19,4</b>	<b>19,4</b>	<b>19,4</b>
Olaszország	37,5	37,1	37,5	40,1	40,1	38,1
Románia	21,2	20,1	20,1	19,6	20,7	19,1
Spanyolország	22,3	23,1	22,7	20,4	22,3	21,9
Szlovákia	12,1	12,8	12,1	11,9	11,9	11,9

liter/fő/év – Forrás: OIV

# Borexport Magyarországról



	2017.	2018.	2019.	2020.	2021.	2022.
Lédig mennyiség (ehl)	500,07	745,53	576,08	691,70	546,83	809,84
Lédig egységár (€/l)	0,72	0,65	0,62	0,59	0,65	0,62
Palackos bor mennyiség (ehl)	254,09	325,62	317,49	351,37	338,68	329,07
Palackos bor egységár (€/l)	1,78	1,64	1,66	1,56	1,70	1,77
Pezsgő mennyiség (ehl)	63,71	40,37	38,00	32,70	29,41	32,42
Pezsgő egységár (€/l)	1,30	1,82	1,86	1,88	1,89	2,14
Szőlőmust mennyiség (ehl)	44,61	41,29	74,56	71,64	55,92	49,13
Szőlőmust egységár (€/l)	0,52	0,49	0,34	0,44	0,47	0,57
<b>TELJES mennyiség (ehl)</b>	<b>983,68</b>	<b>1 283,68</b>	<b>1 105,87</b>	<b>1 310,29</b>	<b>1 088,68</b>	<b>1 364,92</b>
<b>ÁTLAGOS egységár (€/l)</b>	<b>1,06</b>	<b>0,96</b>	<b>0,98</b>	<b>0,93</b>	<b>1,07</b>	<b>0,99</b>

*Forrás: KSH*

# Borimport Magyarországra



	2017	2018	2019	2020	2021	2022
Lédig mennyiség (ehl)	108,80	7,14	29,88	2,72	0,50	0,59
Lédig egységár (€/l)	0,43	0,81	0,46	1,38	4,40	6,64
Palackos bor mennyiség (ehl)	40,68	47,43	51,59	54,43	66,93	61,39
Palackos bor egységár (€/l)	2,05	1,93	1,92	1,83	1,52	1,74
Pezsgő mennyiség (ehl)	11,18	11,55	13,42	12,69	16,42	16,82
Pezsgő egységár (€/l)	4,84	5,19	5,48	6,05	5,77	6,11
Szőlőmust mennyiség (ehl)	0,35	0,13	0,98	1,73	1,59	0,46
Szőlőmust egységár (€/l)	1,40	2,75	1,71	1,89	1,56	17,35
<b>TELJES mennyiség (ehl)</b>	<b>195,01</b>	<b>72,32</b>	<b>107,96</b>	<b>79,39</b>	<b>92,71</b>	<b>86,16</b>
<b>ÁTLAGOS egységár (€/l)</b>	<b>1,11</b>	<b>2,36</b>	<b>2,04</b>	<b>2,62</b>	<b>2,51</b>	<b>2,90</b>

*Forrás: KSH*

# Az ágazat mozgástere



Változó kultúra,  
csökkenő  
borfogyasztás

Alkoholveszély

Növekvő  
költségek

Zöld terhek

Elaprózódott  
kínálati oldal

Nehézkes  
közösségi  
fellépés

Előregedés

Klíímaváltozás

# Az ágazat lehetőségei



Együttműködés (!!!)

Diverzifikáció  
(nem csak bor)

Konzervatívan  
(pl. a bor maradjon bor,  
az Egri maradjon Egri)

Innovatívan  
(alkoholmentesített bor,  
alkoholcsökkentett bor,  
vert jus, must, murci,  
borkoktél, borecet,  
pezsgő, borpárlat)



# Mit tesz a Kormány a borászokért?



Kiemelt ágazat

Termelői integrációs  
szervezetek

Nemzeti Bormarketing  
Stratégia (3 mrd Ft/év)

Csökkentjük az *ágazati*  
adminisztrációs  
terheket

Magyarország KAP  
Stratégiai Terve

- évi 27,9 millió euróvidékfejlesztési támogatások+vidékfejlesztési támogatások
- innováció
- szerkezetátalakítás
- beruházások

AM technikai  
támogatás:

- helyi kezdeményezések
- termelők együttműködés
- alkalmazkodás új előírásokhoz (pl. jelölés)

# Termelői integrációs szervezet



- Működési forma: bármely jogi személy
- 10 termelő tag (ügyfél-azonosítóval)
- Szőlő-bor ágazati feltételek:
  - szőlész: borrhíós (2,5%/500 ha), hegyközségi, eredetvédelmi (51%/20%)
  - borász: hegyközségi, eredetvédelmi (51%/20%)

# Köszönöm a megtisztelő figyelmüket!

**Az előadás diái letölthetők:**

[boraszat.kormany.hu/eloadasok](https://boraszat.kormany.hu/eloadasok)

**Kérdések:**

[bortorveny@am.gov.hu](mailto:bortorveny@am.gov.hu), [beam@am.gov.hu](mailto:beam@am.gov.hu)

**Információ:**

[boraszat.kormany.hu](https://boraszat.kormany.hu)

<https://boraszat.kormany.hu/tajekoztatas>

**Tájékoztató rendezvények:**

webinárium sorozat folytatása októberben:

- jelölési kérdések
- DRS, EPR
- Kereskedőknek is!