

Harmonikus Növekedési Index

A fenntartható fejlődés adat- és
értékalapú mutatója

61. Közgazdász-vándorgyűlés

2023. szeptember 22.

Eger

Dr. György László kormánybiztos



Tartalomjegyzék

01 **Motiváció**

02 Harmonikus Növekedési Index
– módszertan

03 Harmonikus Növekedési Index
– eredmények

Egy gazdaság akkor versenyképes, ha a lakosságnak magas és állandóan javuló életszínvonalat és magas foglalkoztatottságot biztosít fenntartható módon, nem veszélyeztetve a következő generációk jólétét



Hogyan definiálható a versenyképesség?

Egy gazdaság akkor versenyképes, ha a lakosságnak magas és állandóan javuló életszínvonalat és magas foglalkoztatottságot biztosít fenntartható módon, nem veszélyeztetve a következő generációk jólétét (Európai Bizottság, 2000).







Melyek a fenntartható növekedés és versenyképesség legfontosabb kritériumai?

1. gazdaságilag fenntartható
2. pénzügyileg fenntartható
3. környezetileg fenntartható
4. munka- és tudásalapú
5. társadalmilag fenntartható
6. demográfiaileg fenntartható

A Harmonikus Növekedési Index (HNI) a fenntartható növekedés képességét méri makroszinten

A gazdasági növekedést és fejlettséget mérő közgazdasági szakirodalom széles körű, de sok esetben vitatott terület az alkalmazott módszertanok és a bevont változók száma miatt

Index megnevezése	 Emberi Fejlettségi Index	 Inkluzív Fejlettségi Index	 Globális Versenyképességi Index	 Harmonikus Növekedési Index
Kritika/hiányosság	<ul style="list-style-type: none"> Egyszerűsítő módszertan Kevés változó Szubjektív meghatározás és súlyozás 	<ul style="list-style-type: none"> Egyszerűsítő módszertan Egyenlő súlyozás alkalmazása 	<ul style="list-style-type: none"> Társadalmi hatások, egyenlőtlenségek figyelmen kívül hagyása Gazdasági fókuszú mutatók túlréprezentáltak Szubjektív véleményindikátorok magas száma 	
Bevont változók száma	4	12	64	32
– ebből objektív	4	12	29	32
– ebből szubjektív	0	0	35	0
Vizsgált országok száma	189	103	141	87

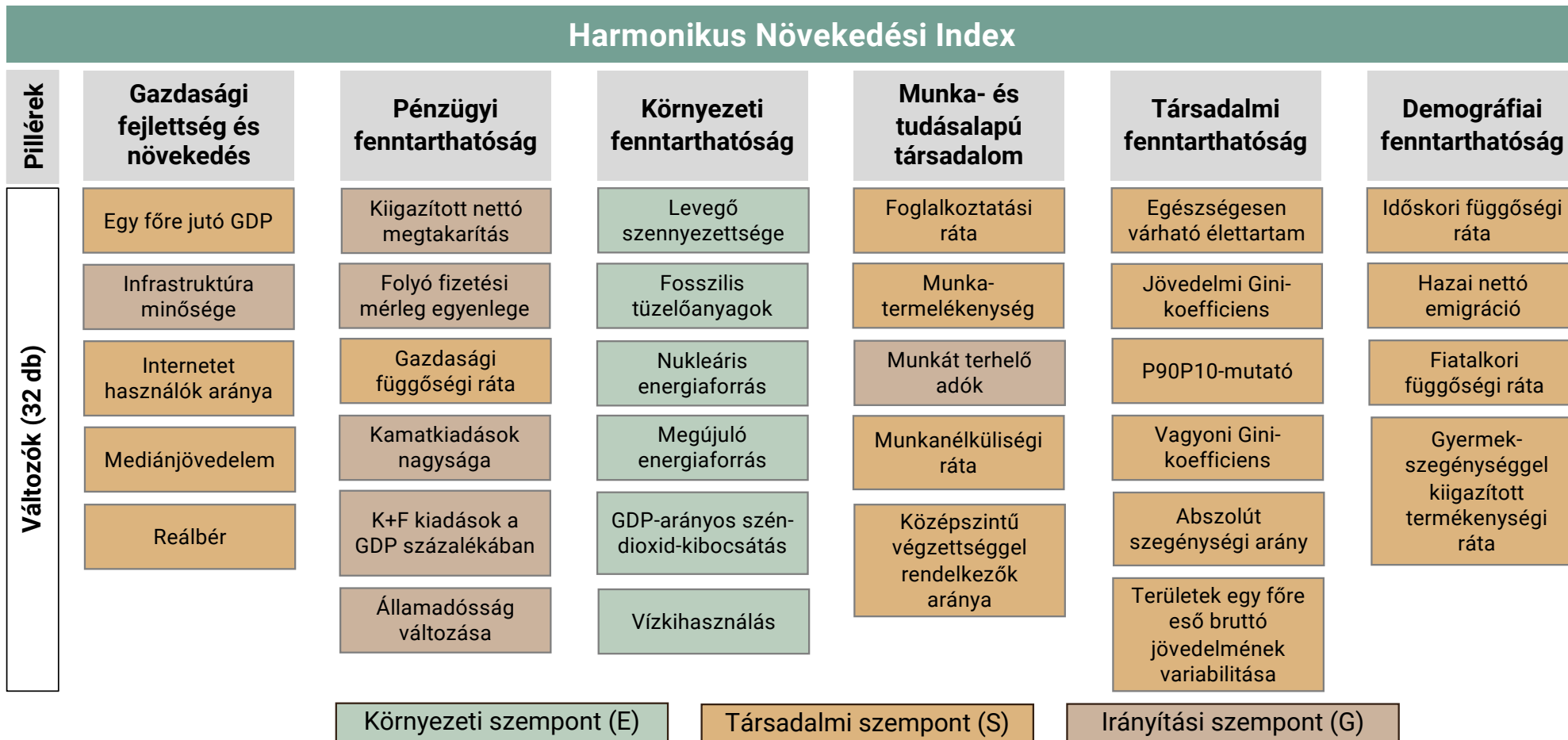
Tartalomjegyzék

01 Motiváció

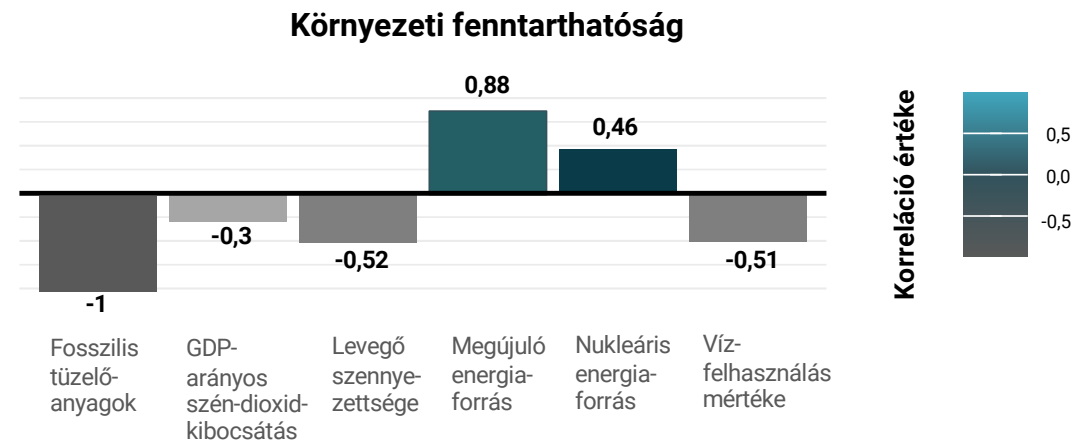
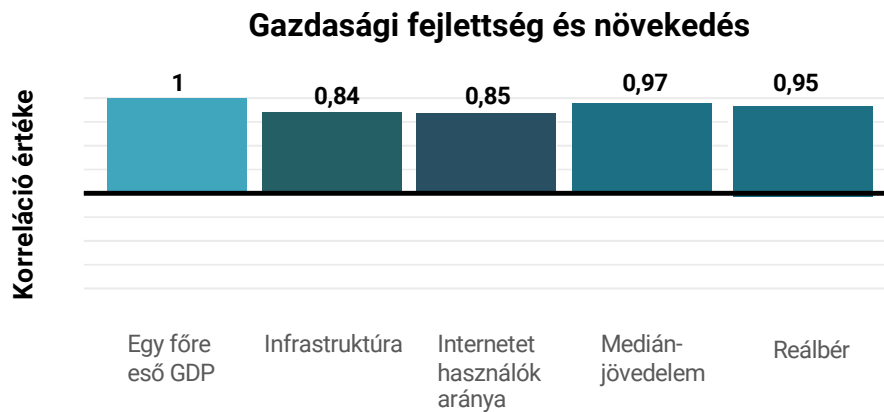
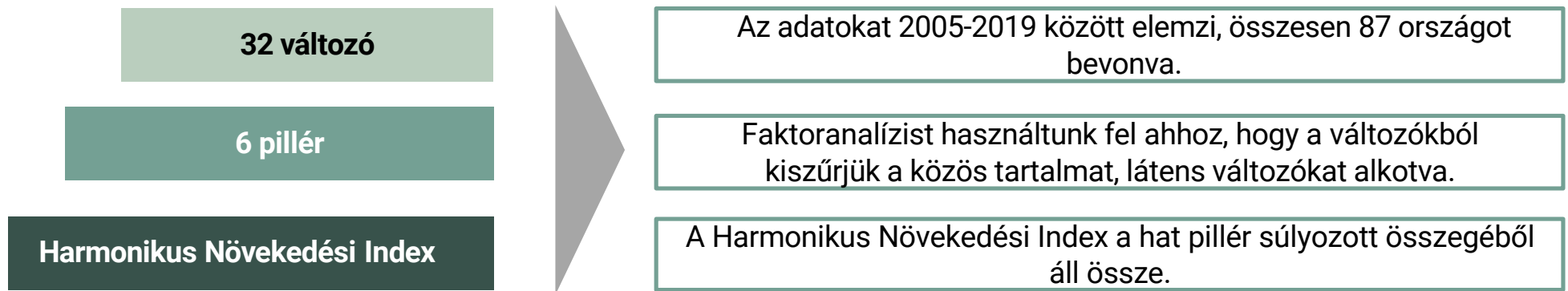
**02 Harmonikus Növekedési Index
– módszertan**

03 Harmonikus Növekedési Index
– eredmények

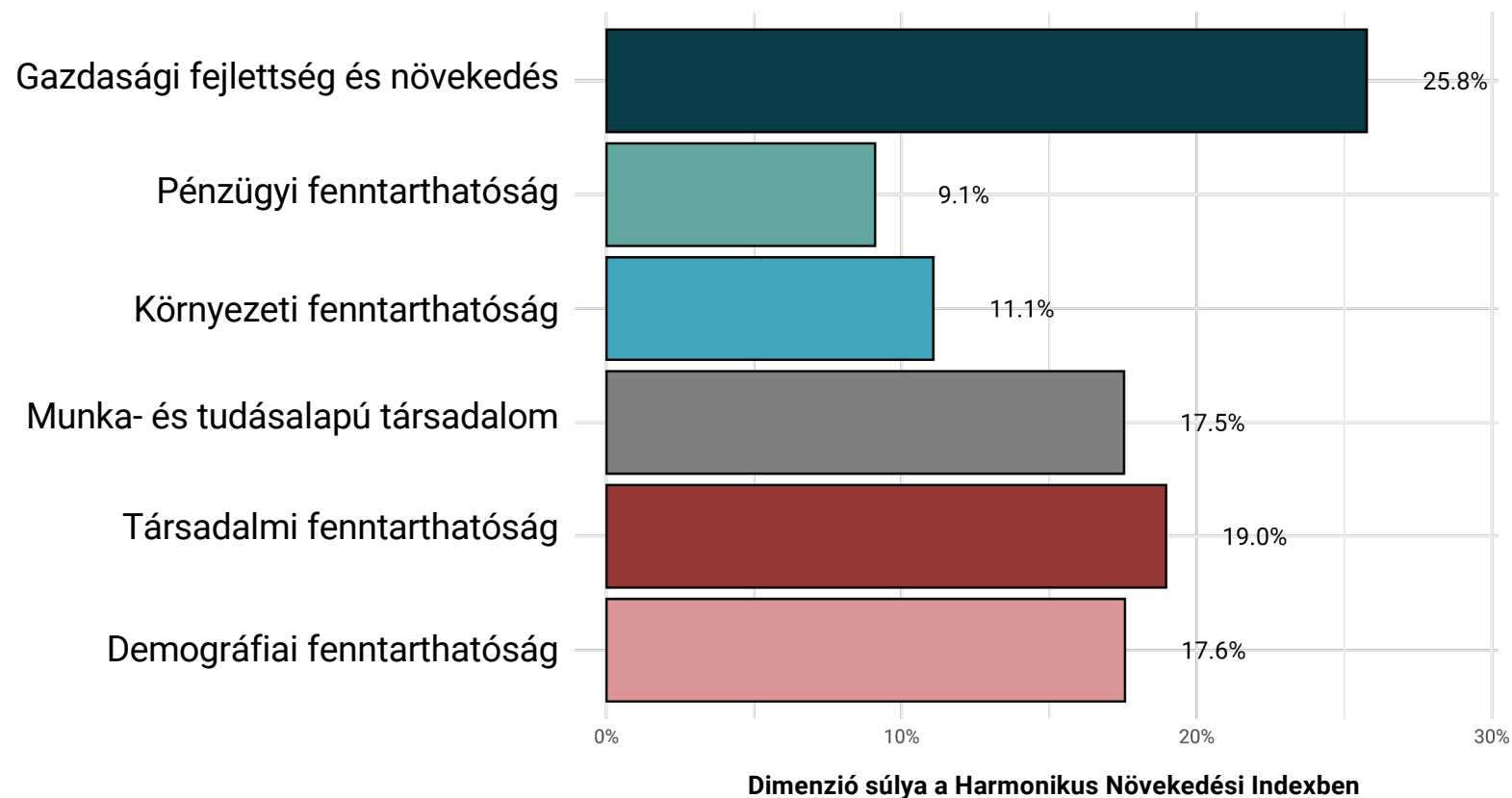
Kiemelt szempont az objektivitás és a mérhetőség: a HNI hat pillér mentén, 32 adatalapú változóból épül fel – jelentős átfedésben az ESG-kritériumrendszerrel



A HNI hat pillérének meghatározása értékvezérelten, míg a pillérek súlyainak meghatározása objektív módon, adatalapon történt (1/2)



A HNI hat pilléréhez tartozó változók kiválasztása értékvezérelten, míg a pillérek súlyainak meghatározása objektív módon, adatalapon történt (2/2)



Tartalomjegyzék

01 Motiváció

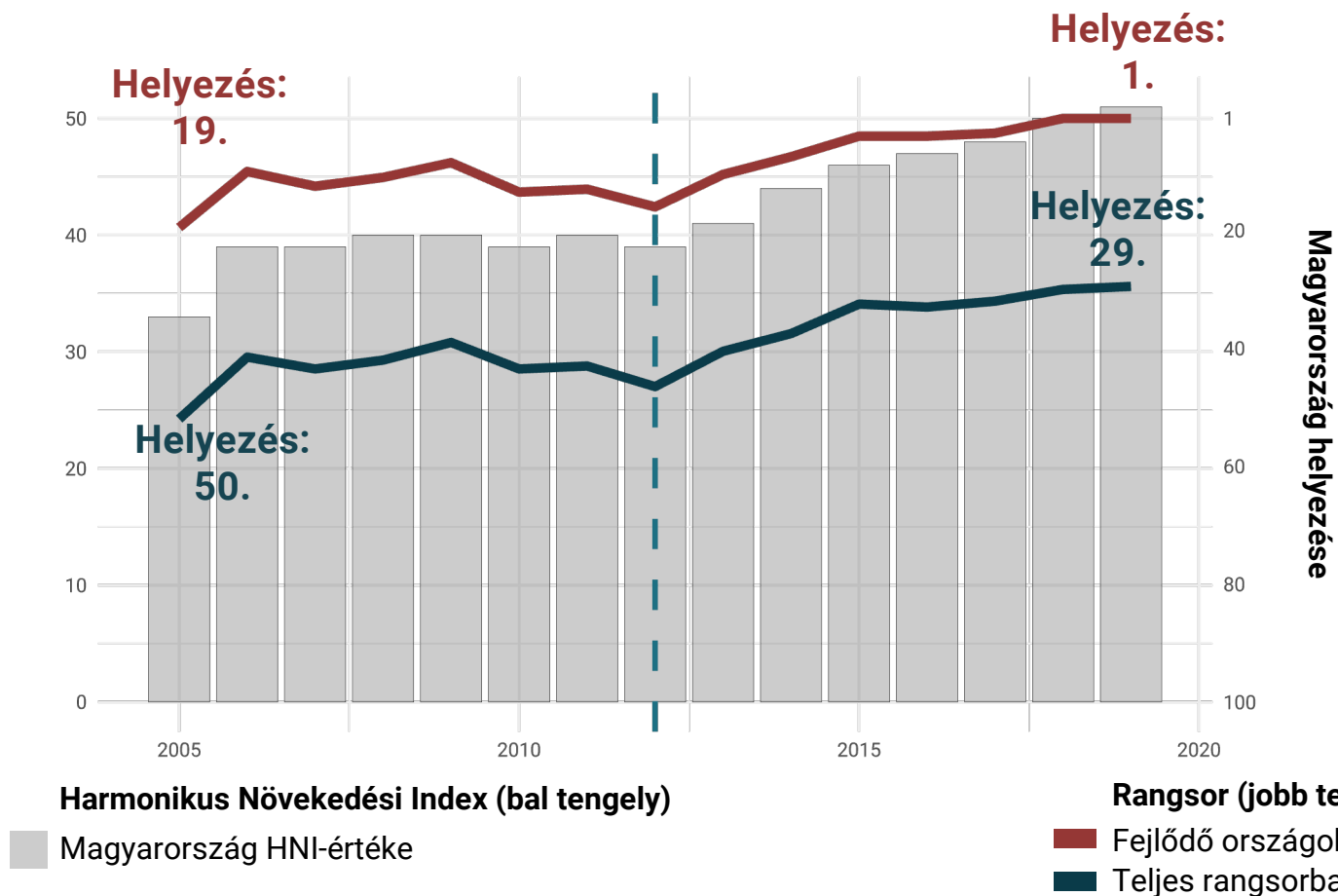
02 Harmonikus Növekedési Index
– módszertan

**03 Harmonikus Növekedési Index
– eredmények**

Hazánk egyik pillérben sem szerepel az első helyen, ugyanakkor a teljes rangsorban a 29., míg a fejlődő országok között az 1. helyet foglalta el 2019-ben

Magyarország helyezése (2019)	Teljes rangsorban	Fejlődő országok között
Harmonikus Növekedési Index	29.	1.
Gazdasági fejlettség és növekedés	35.	2.
Pénzügyi fenntarthatóság	16.	3.
Környezeti fenntarthatóság	33.	15.
Munka- és tudásalapú társadalom	42.	12.
Társadalmi fenntarthatóság	22.	7.
Demográfiai fenntarthatóság	77.	52.
Kutatásban részt vevő országok száma	87	54

Magyarország esetében a 2012-es év tekinthető a trendfordulónak, 2012-től érdemi növekedés figyelhető meg a HNI értékeiben



Strukturális változás 2012-ben

2005–2012

Magyarország 2005 és 2007 között előkelőbb helyet foglalt el a fejlődő országok közötti rangsorban, azonban 2012-ig ez folyamatosan romlott, míg a **HNI értéke érdemben nem változott**

2012–2019

2012 után egyértelmű előrelépés látható a helyezésben, amely a **HNI növekedésével is egybeesik**

**Köszönöm a
figyelmet!**

